

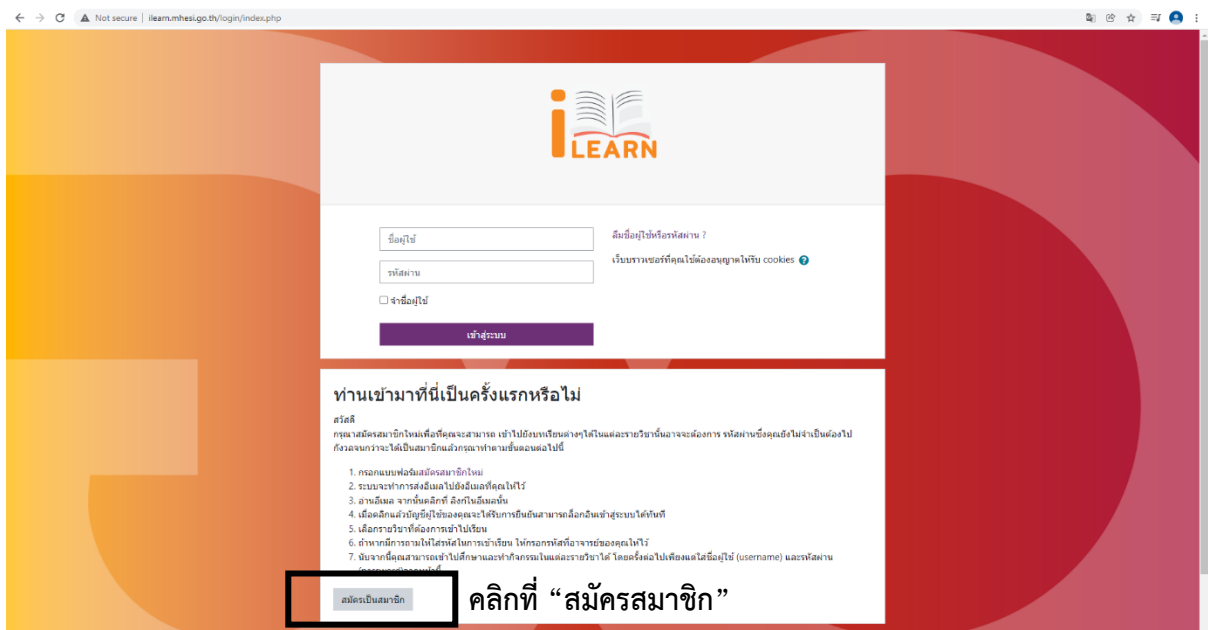
การเข้าใช้งานระบบ iLearn บทเรียนออนไลน์

(http://ilearn.mhesi.go.th/)

1. เข้าไปที่ URL: http://ilearn.mhesi.go.th/ และคลิกที่ “เข้าสู่ระบบ”

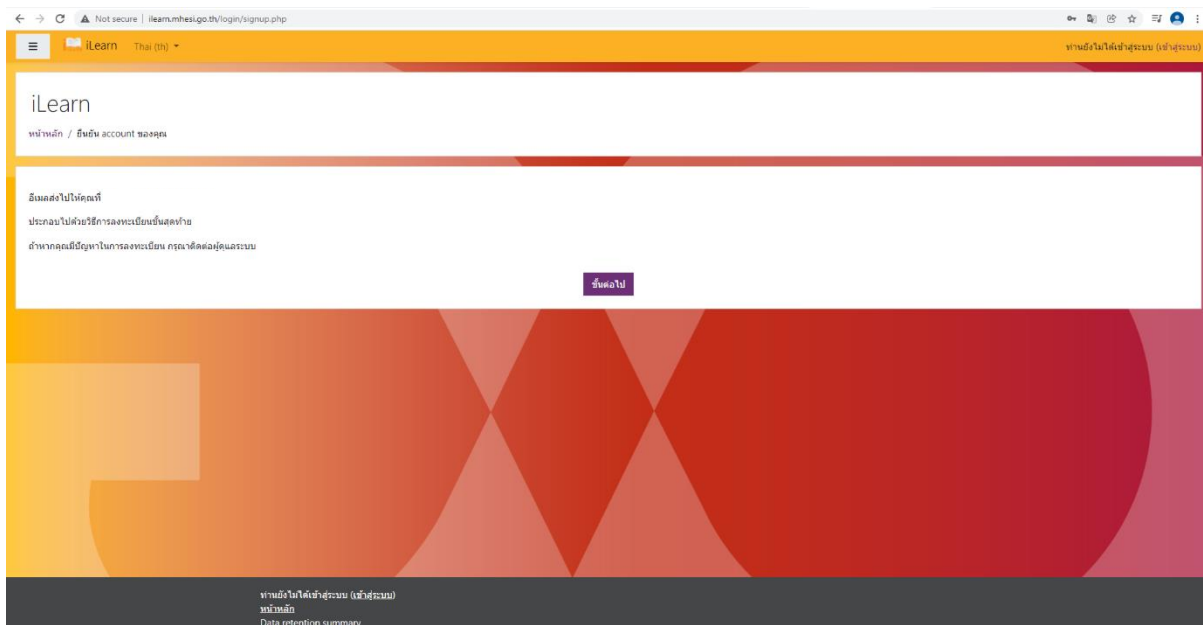


2. อ่านรายละเอียดและทำตามขั้นตอนการสมัครสมาชิกที่ขึ้นไว้ในหน้าเว็บไซต์ จากนั้น คลิกที่ “สมัครสมาชิก”

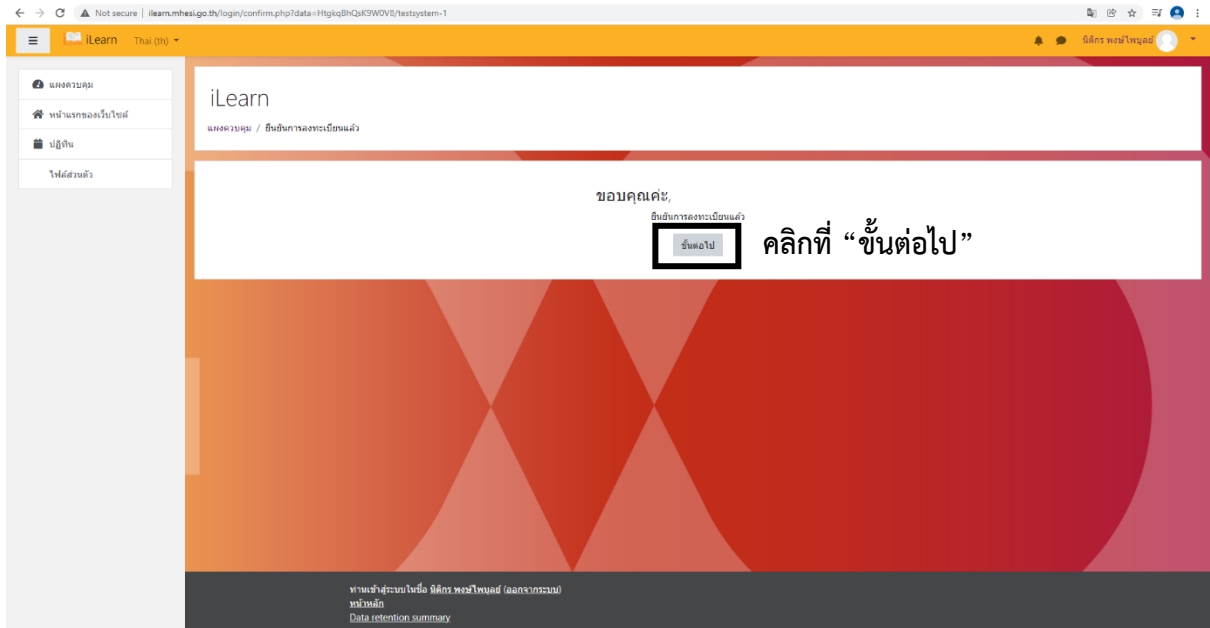


3. กรอกข้อมูลให้ครบถ้วน จากนั้นคลิกที่ “สร้างบัญชีใหม่”

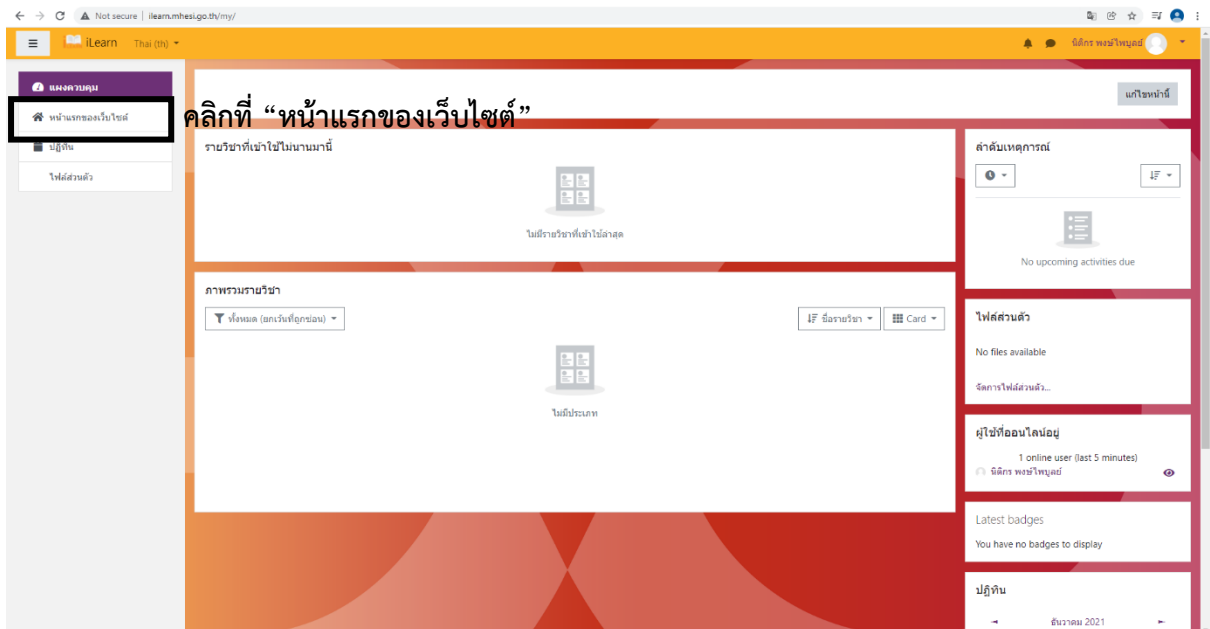
4. เมื่อกรอกข้อมูลสร้างบัญชีใหม่เรียบร้อยแล้วจะปรากฏหน้าต่างดังภาพด้านล่าง โดยให้เข้าไปที่อีเมลที่ลงทะเบียนไว้เพื่อยืนยันการลงทะเบียน [โดยเข้าไปตรวจสอบที่กล่องจดหมายเข้า (Inbox) ถ้าไม่ได้รับอีเมลยืนยันการลงทะเบียน ให้เข้าไปตรวจสอบในจดหมายขยะ (Junk mail)]



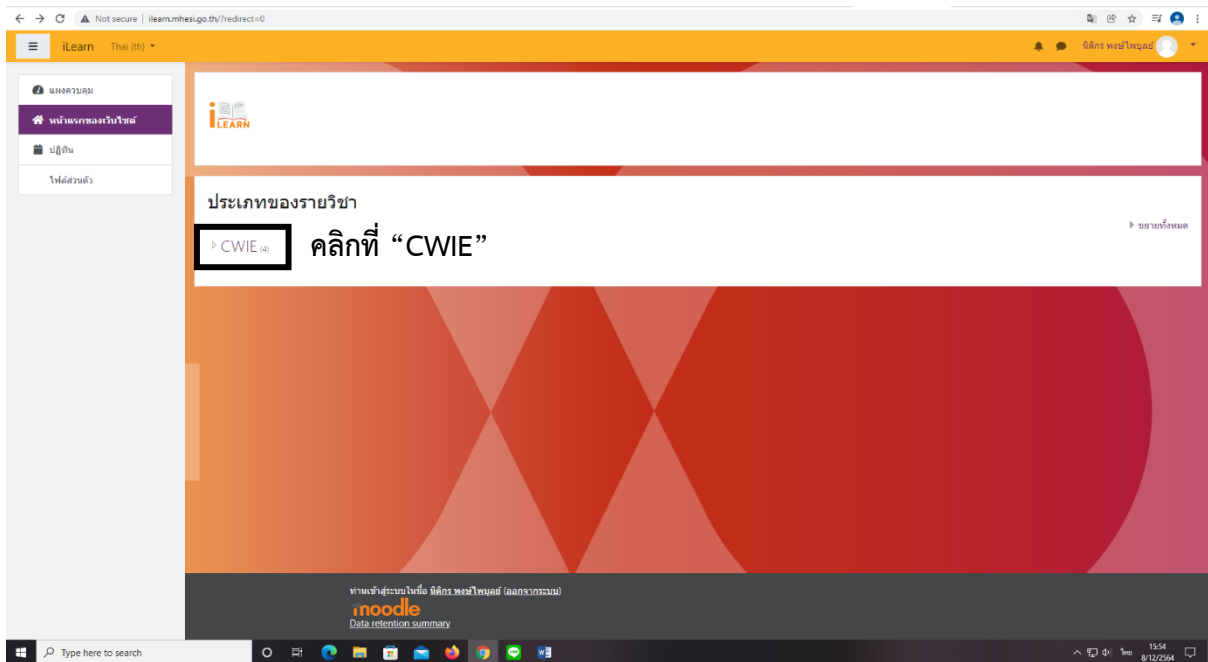
5. เมื่อคลิก Link ยืนยันการลงทะเบียนในอีเมลแล้วจะปรากฏหน้าต่างด้านล่าง คลิก “ขั้นต่อไป”



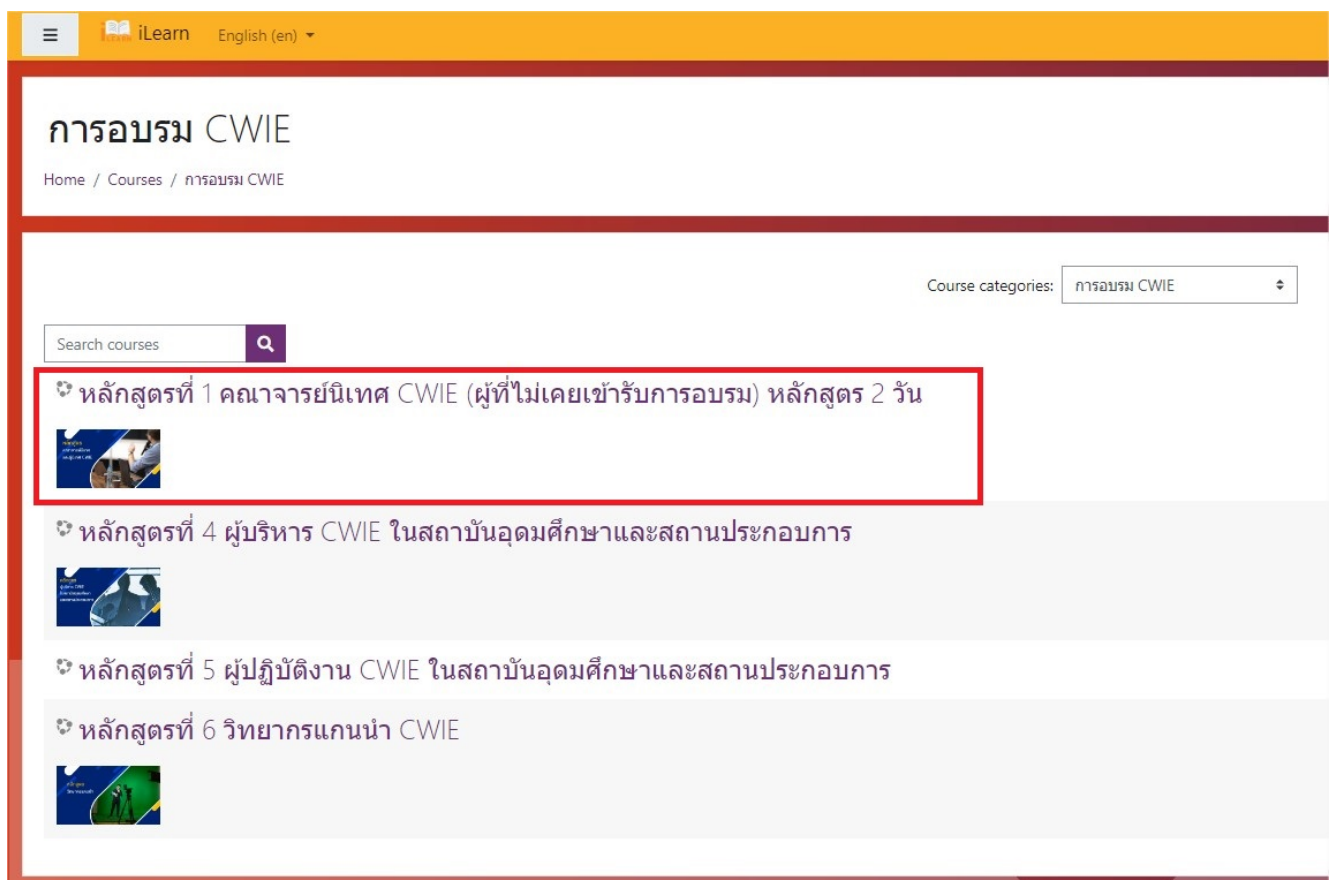
6. เมื่อยืนยันการลงทะเบียนเรียบร้อยแล้วจะขึ้นหน้าต่างดังภาพด้านล่าง สามารถเลือกรายวิชาที่จะศึกษาได้ โดยเข้าไปที่เมนูทางซ้ายมือ คลิกที่ “หน้าแรกของเว็บไซต์”



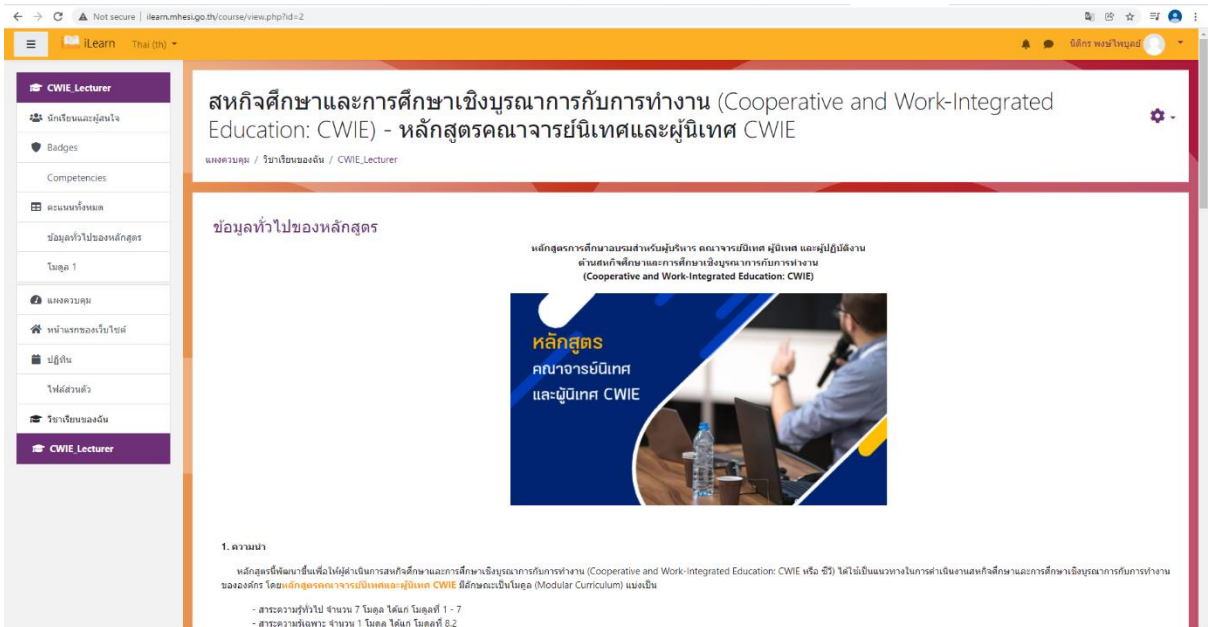
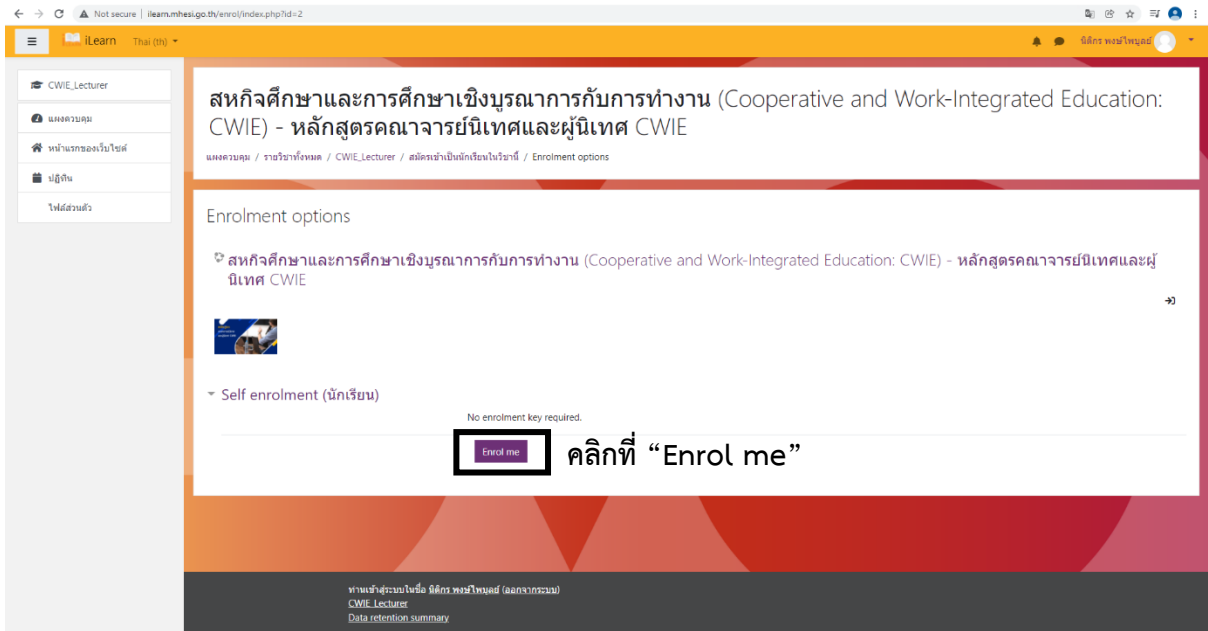
เมื่อคลิกที่ “หน้าแรกของเว็บไซต์” จะปรากฏหน้าต่างดังภาพด้านล่าง โดยสามารถเลือกรายวิชาที่จะศึกษาได้ ในหัวข้อประเภทของรายวิชา คลิกที่ “CWIE”



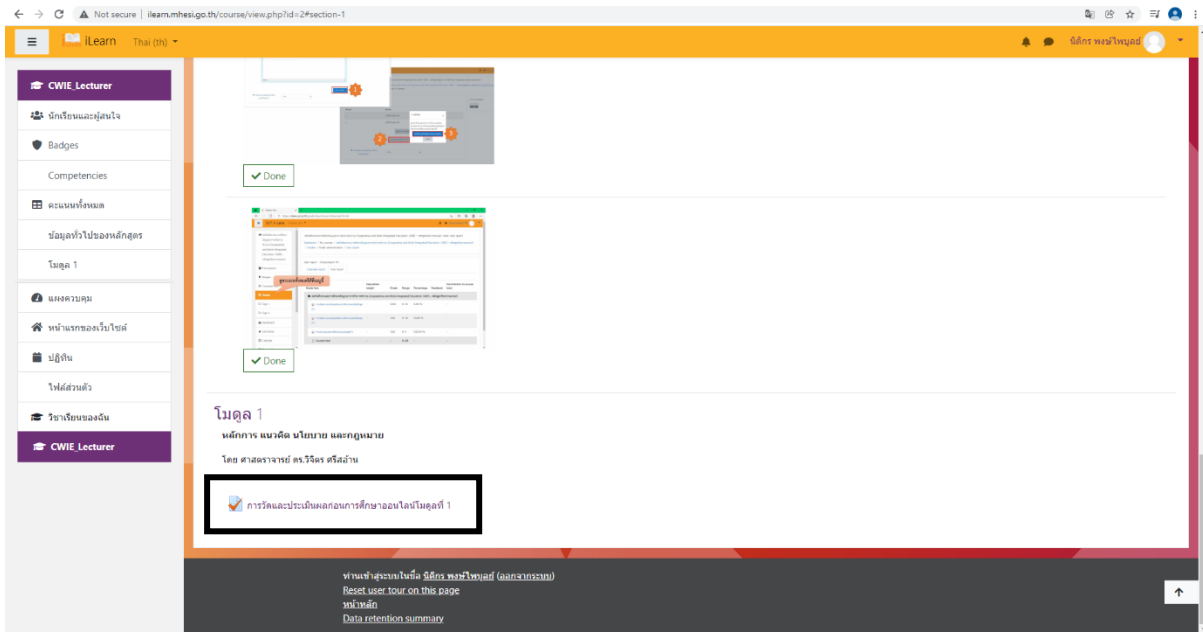
เมื่อคลิกที่ “CWIE” จะปรากฏหน้าต่างดังภาพด้านล่าง โดยให้คลิกเลือกหลักสูตรที่ท่านเข้าศึกษาอบรม



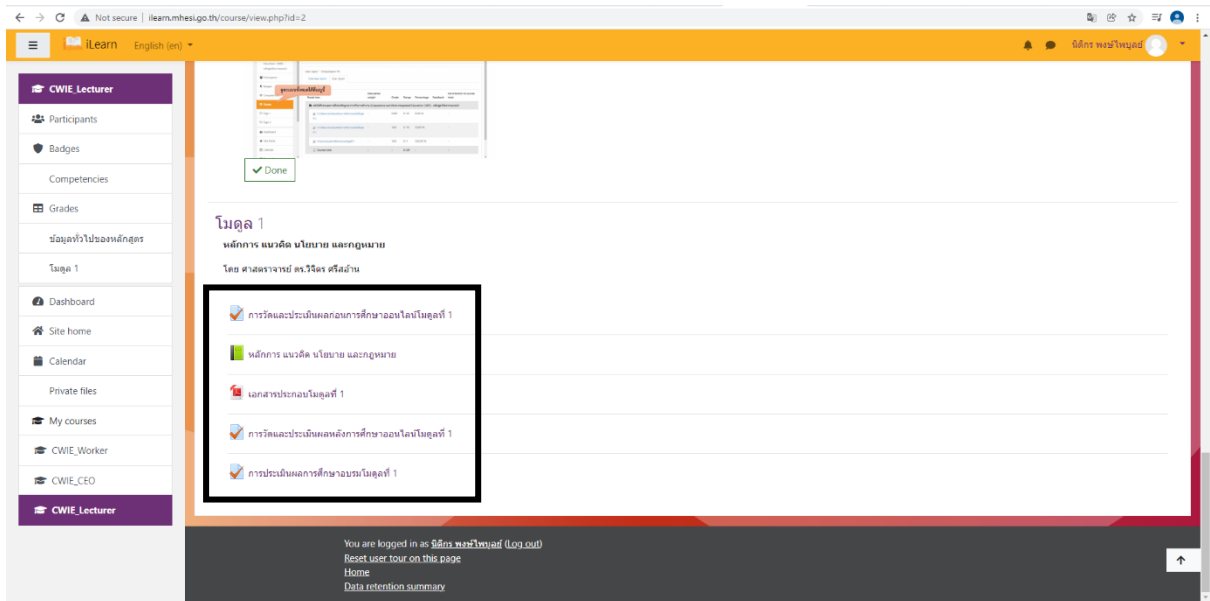
7. เมื่อคลิกเลือกหลักสูตรที่ท่านเข้าศึกษาอบรมแล้วจะปรากฏหน้าต่างดังภาพด้านล่าง โดยให้ คลิกที่ “Enrol me” เพื่อเข้าสู่บทเรียน



8. โดยก่อนการเข้าศึกษาบทเรียนในแต่ละโมดูลจะต้องมีการวัดและประเมินผลก่อนการศึกษาออนไลน์



ซึ่งเมื่อมีการวัดและประเมินผลก่อนการศึกษาเรียบร้อยแล้วจึงเข้าศึกษาเนื้อหาของแต่ละโมดูลได้



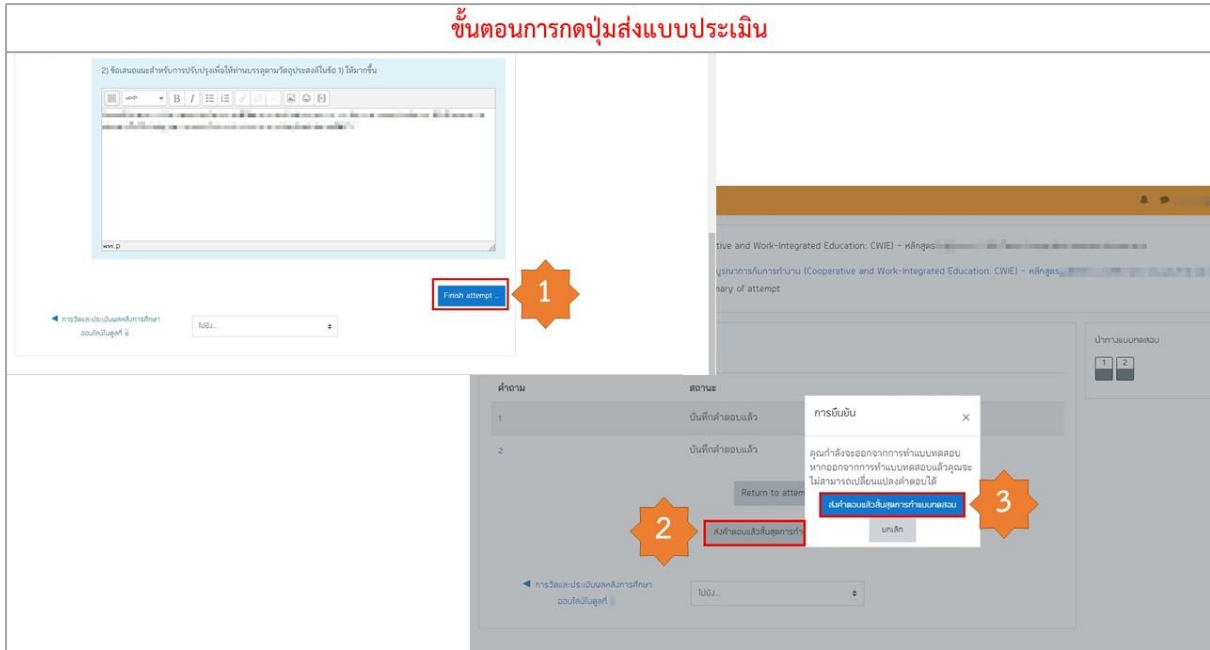
โดยในแต่ละหลักสูตรจะมีการศึกษาโมดูล ดังนี้

ชื่อหลักสูตร	โมดูลที่ต้องเรียน
หลักสูตรที่ 1 คณาจารย์นิเทศ CWIE (ผู้ที่ไม่เคยเข้ารับการอบรม) หลักสูตร 2 วัน	1 - 9

ซึ่งในการเข้าศึกษาเนื้อหาในแต่ละหลักสูตรจะต้องการศึกษาให้ครบทั้งกระบวนการของโมดูลนั้น คือ 1) การวัดและประเมินผลก่อนการศึกษาออนไลน์ 2) ศึกษาเนื้อหาในโมดูล 3) การวัดและประเมินผลหลังการศึกษาออนไลน์ และ 4) การประเมินผลการศึกษาอบรม จึงจะเข้าไปศึกษาโมดูลต่อไปได้ โดยเรียงลำดับตั้งแต่โมดูลที่ 1, 2, จนครบทุกโมดูลที่ต้องศึกษาในหลักสูตรนั้น

เรียนทีละโมดูล
แต่ละโมดูล จะประกอบด้วย 5 แหล่งข้อมูล
ผู้เรียนจะต้องทำการวัดและประเมินผลก่อนการศึกษาออนไลน์ก่อน
จึงจะเห็นแหล่งข้อมูลครบทั้งหมด

การแสดงผลโมดูลถัดไป
ผู้เรียนจะต้องทำการประเมินผลการศึกษาอบรมในโมดูลก่อนหน้าให้เสร็จ
จึงจะเห็นโมดูลถัดไป



9. เมื่อมีการศึกษาครบทุกโมดูลแล้วให้ผู้เข้าอบรมเข้าไปที่ เมนู “คะแนนทั้งหมด” และ Capture หน้าจอหรือบันทึกข้อมูลเป็นไฟล์ PDF เพื่อแสดงให้เห็นว่าผู้เข้าอบรมได้เข้าศึกษาออนไลน์ครบทุกโมดูลและส่งไปที่ช่องทางที่แม่ข่ายเครือข่ายพัฒนาสหกิจศึกษากำหนด

